

がんけん か すい しょう 眼瞼下垂症

まぶたが重く感じませんか？

眠そうな目とされませんか？

眼瞼下垂症とは

上まぶた(上眼瞼)が挙げにくくなった状態のことで、先天性あるいは、神経疾患や外傷などによって生じますが、加齢によっても起こります。またコンタクトレンズの装用によっても生じると言われています。



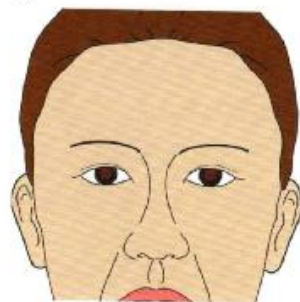
加齢眼瞼下垂症

加齢によって、目があけにくい状態になることを、加齢性眼瞼下垂症と呼びます。まぶたを開ける筋肉が弱ってくる場合と、上まぶたの皮膚がたるんで被さってくる場合があります。両方が同時に起こることもあります。

- ・眠たそうな目
 - ・額のシワ
 - ・眉毛の挙上
- などが、治ります。

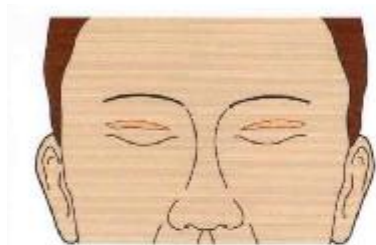
眼瞼下垂の症状

- ・上の方が見にくい
- ・目が疲れやすい
- ・肩こりや頭痛がある
- ・ひたいのしわが深くなる

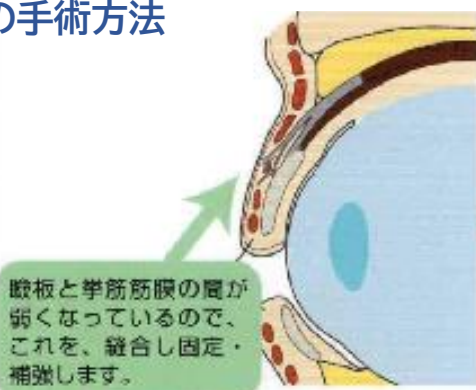


一般的な腱膜性眼瞼下垂症の手術方法

日帰り手術で行えます。

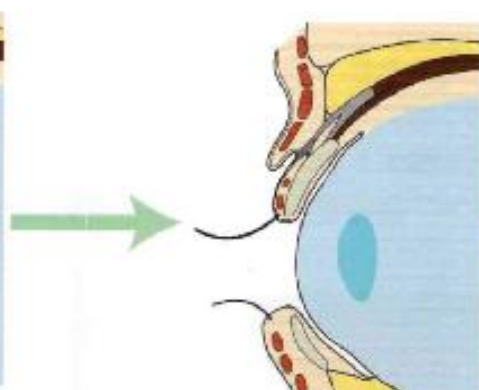


皮膚の切除



腱板と挙筋筋膜の層が弱くなっているため、これを、縫合し固定・補強します。

眼瞼下垂のまぶた



正常なまぶた

健康保険適応で、局部麻酔下の手術で眼瞼下垂症手術を行っております。

形成外科外来 診療日:月・火・金 9:00~12:00



独立行政法人 地域医療機能推進機構

Japan Community Health care Organization : JCHO

湯河原病院

☎0465-63-2211